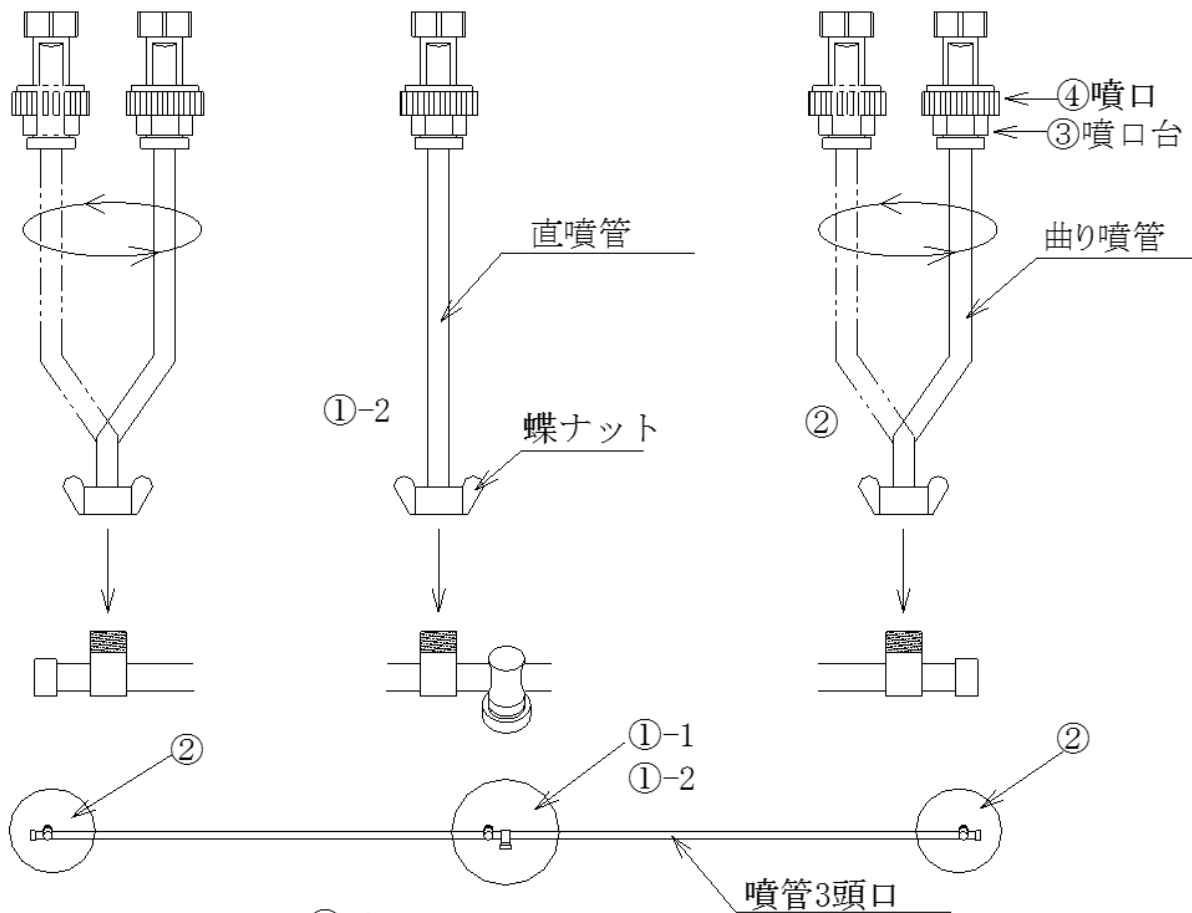


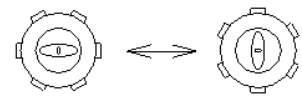
# 大豆除草3頭口750型組立て説明書



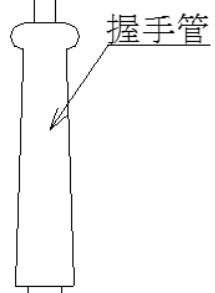
- ①-1 キャップをはずして  
握手管に交換してください
- ①-2 直噴管を付属の  
蝶ナットで締めて  
取り付けて下さい

- ② 曲り噴管をお好きな  
向きにして下さい。  
向きが決まったら  
必ずしっかりと蝶ナット  
を締め固定してください

※噴口の広がりの方を変える場合  
③を抑え④をはずし向きを変える



750型噴口付	
・噴管 3頭口	-1
・直噴管	-1
・曲り噴管	-2
・握手管	-1



株式会社 **田中昇降機**  
 新潟県燕市小池前田1568  
 TEL (0256) 63-9981  
 FAX (0256) 66-2268